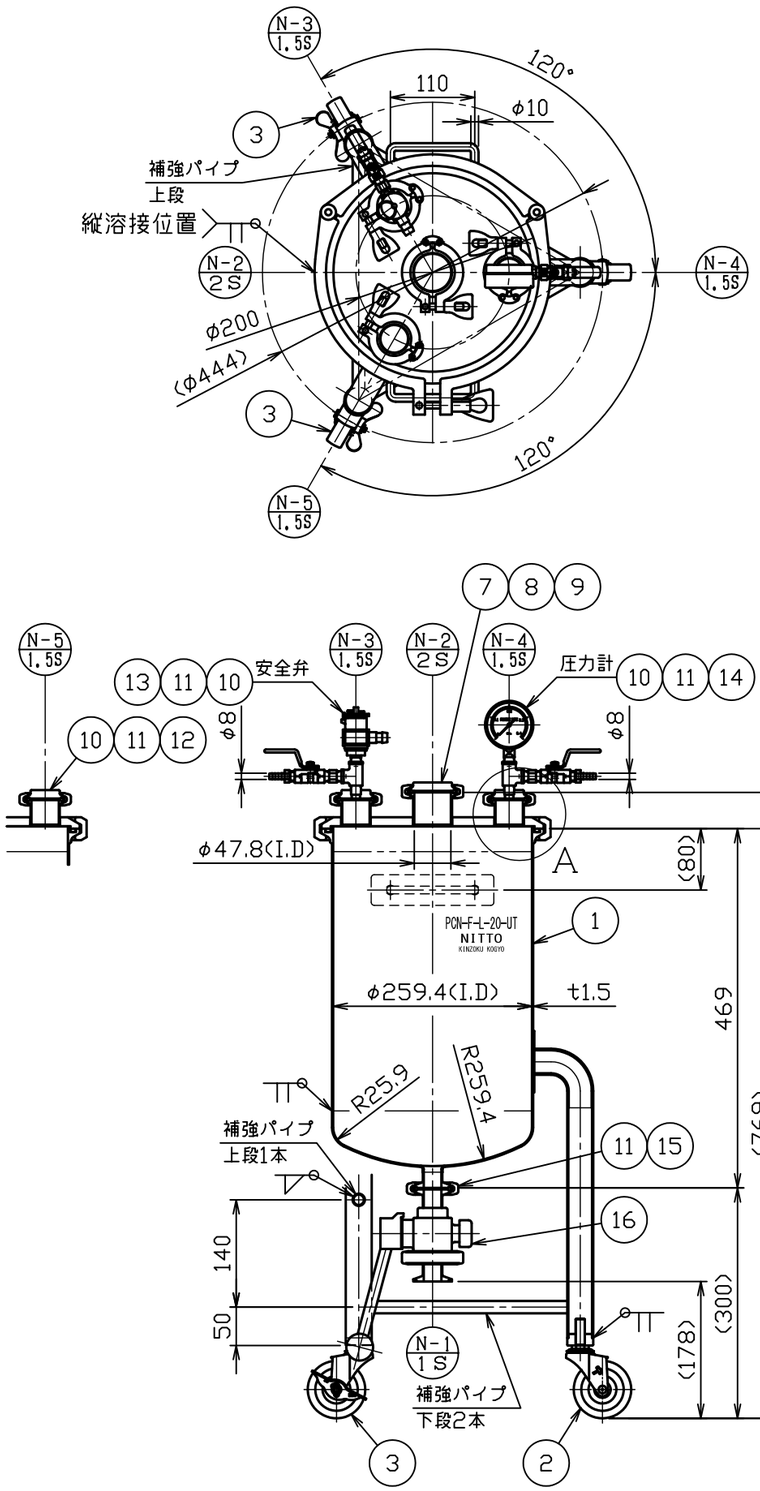

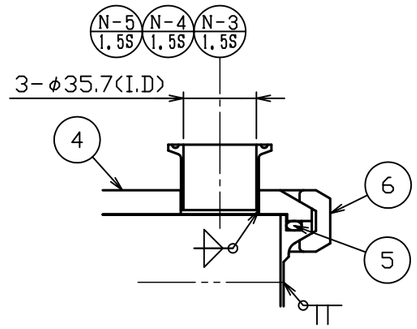

A部詳細図　S＝1：3

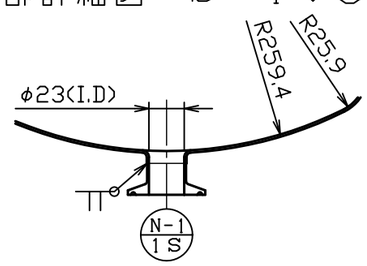

ドレン部詳細図　S＝1：4

No.	品名	材質	個数	備考
1	容器本体	SUS304	1	250A(34-1-2-0028773)
2	ステンレスキャスター	ﾅｲﾛﾝ･ｳﾚﾀﾝ車	1	320EA-75-UR(ﾊﾝﾏｰ)
3	ストッパー付ステンレスキャスター	ﾅｲﾛﾝ･ｳﾚﾀﾝ車	2	315EA-75-UR(ﾊﾝﾏｰ)
4	蓋本体	SUS304	1	250A(34-1-2-0028768)
5	Oリング（G270）	ｼﾘｺﾝｺﾞﾑ	1	250A（協和ステンレス）
6	K3Kクランプ	SCS13	1	250A（協和ステンレス）
7	ガスケット（A）	ｼﾘｺﾝｺﾞﾑ	1	2S（トーステ）
8	クランプバンド（A）	SCS13	1	2S（トーステ）
9	キャップヘルール（厚板タイプ）（A）	SUS304	1	2S(16AMD(11))(ﾄｰｽﾃ)
10	ガスケット（B）	ｼﾘｺﾝｺﾞﾑ	3	1．5S（トーステ）
11	クランプバンド（B）	SCS13	4	1S／1．5S（トーステ）
12	キャップヘルール（厚板タイプ）（B）	SUS304	1	1.5S(16AMD(11))(ﾄｰｽﾃ)
13	安全弁（S－3－0．18）	SUS304	1	1.5S(44-1-2-0033738)
14	圧力計（PV－P－3－0．4）	要部SUS	1	1.5S(44-1-2-0033740)
15	ガスケット（C）	ｼﾘｺﾝｺﾞﾑ	1	1S（トーステ）
16	手動二方サニタリーボールバルブ	SUS316L	1	1S(Oﾘﾝｸﾞｼﾘｺﾝ)(ﾄｰｽﾃ)

製品仕様	
本体使用圧力	0 ～ 0．18MPa
本体使用温度	常温
全容量	約 22．4L
安全弁吹出し圧力	0．18MPa
圧力計表示範囲	0 ～ 0．4MPa
大気圧を基準（0）とした差圧である	
重量	約 22kg
適正使用積載重量	製品含んで 122kg以下

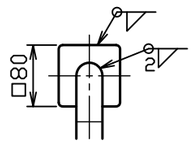

注記
内外面＃320バフ研磨

No.	変更番号	氏名	日付
3			
2			
1			

板金溶接組立の寸法許容差は±1％又は5mmの大きい値

	製図	設計	検図	承認
氏名	栗原	栗原	堀井	堀井
日付	H27.10.30	H27.10.30		

名称	ヘルールオープン加圧容器 脚付 加圧ユニット PCN－F－L－20－UT
図番	HP－1－2－0033796－0
尺度	1：8　1：4　1：3
参考図	得意先名　規格

日東金属工業株式会社