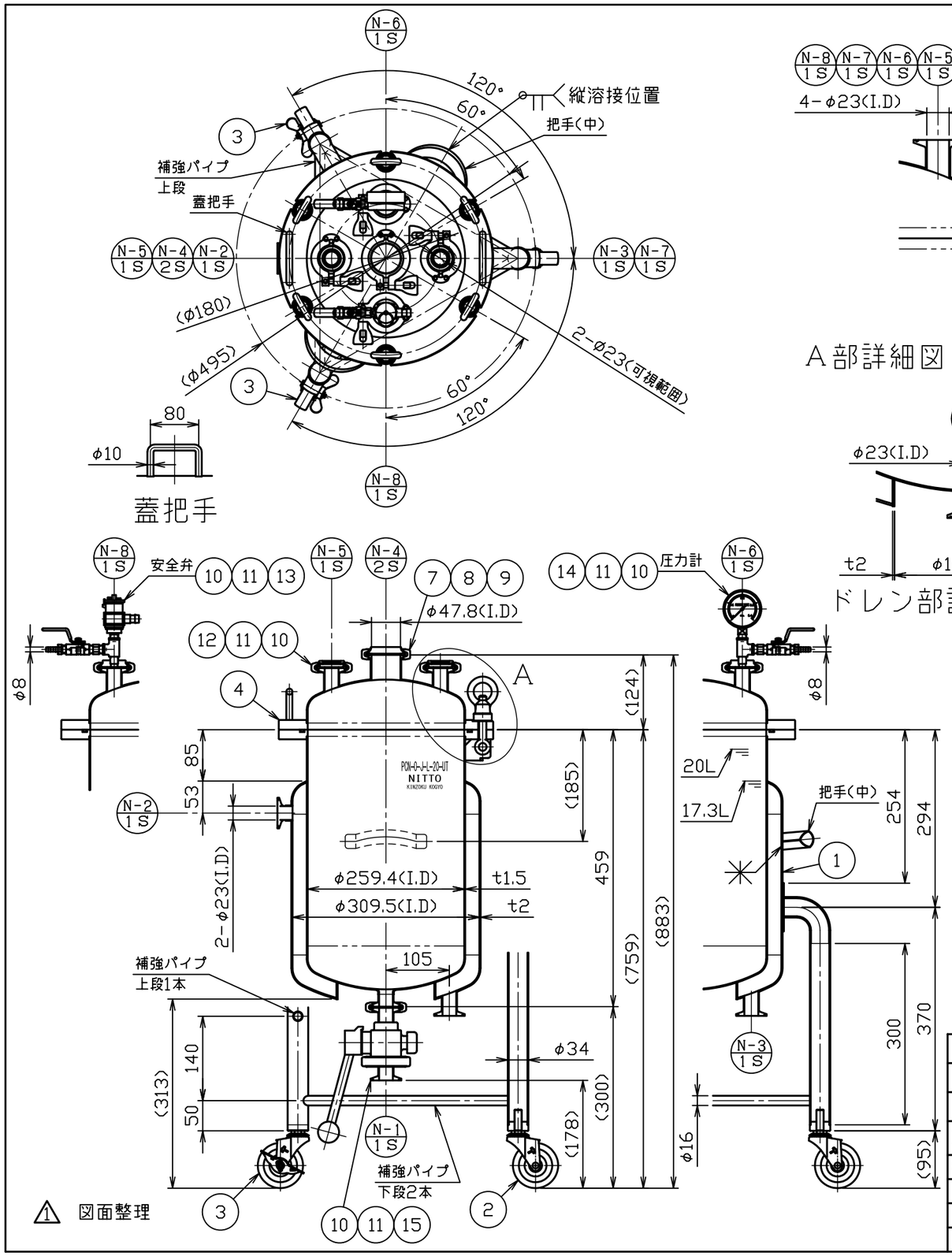

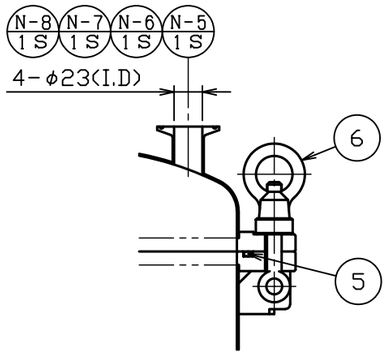

A部詳細図　S＝1：5

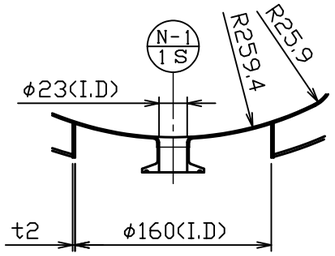

ドレン部詳細図　S＝1：5

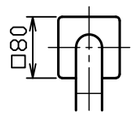

No.	品名	材質	個数	備考
1	容器本体	SUS304	1	t1.5(34-1-2-0028963)
2	ステンレスキャスター	ﾅｲﾛﾝ･ｳﾚﾀﾝ車	1	320EA-75-UR(ﾊﾝﾏｰ)
3	ストッパー付ステンレスキャスター	ﾅｲﾛﾝ･ｳﾚﾀﾝ車	2	315EA-75-UR(ﾊﾝﾏｰ)
4	蓋本体	SUS304	1	t1.5(34-1-2-0028947)
5	Oリング	ｼﾘｺﾝｺﾞﾑ	1	G275
6	スイングボルト（M12－L85）	SCS13	6	M12(44-1-2-0028948)
7	ガスケット（A）	ｼﾘｺﾝｺﾞﾑ	1	2S（トーステ）
8	クランプバンド（A）	SCS13	1	2S（トーステ）
9	キャップヘルール（厚板タイプ）	SUS304	1	2S(16AMD(11))(ﾄｰｽﾃ)
10	ガスケット（B）	ｼﾘｺﾝｺﾞﾑ	5	1S（トーステ）
11	クランプバンド（B）	SCS13	5	1S（トーステ）
12	のぞき窓（NM－1．5S）	耐熱強化ｶﾞﾗｽ	2	1S/1.5S(44-1-2-0029365)
13	安全弁（S－3－0．18）	SUS304	1	1S(44-1-2-0033738)
14	圧力計（PV－P－3－0．4）	要部SUS	1	1S(44-1-2-0033740)
15	手動二方サニタリーボールバルブ	SUS316L	1	1S(Oﾘﾝｸﾞｼﾘｺﾝ)(ﾄｰｽﾃ)

製品仕様	
本体使用圧力	0 ～ 0．18MPa
本体使用温度	60℃（内容液沸点未満）
本体全容量	約 25．1L
安全弁吹出し圧力	0．18MPa
圧力計表示範囲	0 ～ 0．4MPa
ジャケット使用圧力	0 ～ 0．18MPa
ジャケット使用温度	冷水～温水
ジャケット容量	約 7．7L
大気圧を基準（0）とした差圧である	
重量	約 34．5kg
適正使用積載重量	製品含んで 122kg以下

注記
内外面＃320バフ研磨

No.	変更番号	氏名	日付
3			
2			
1	No．21566	櫂谷	2021.9.24

1 図面整理

板金溶接組立の寸法許容差は±1％又は5mmの大きい値

	製図	設計	検図	承認
氏名	高橋	高橋	羽飼	羽飼
日付	H27.11.10	H27.11.10		

名称：ジャケット型フランジオーブン加圧容器 脚付 加圧ユニット PCN－O－J－L－20－UT

図番：HP－1－2－0033841－1

尺度：1：8　1：5

参考図：－　得意先名：　規格：

日東金属工業株式会社