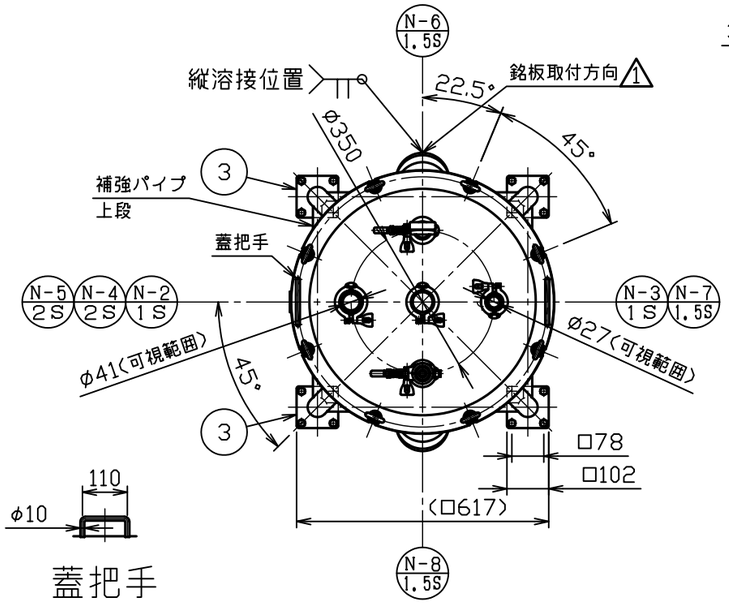


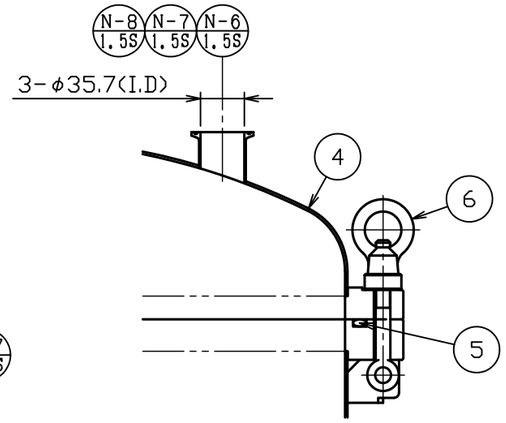


A部詳細図　S＝1：5

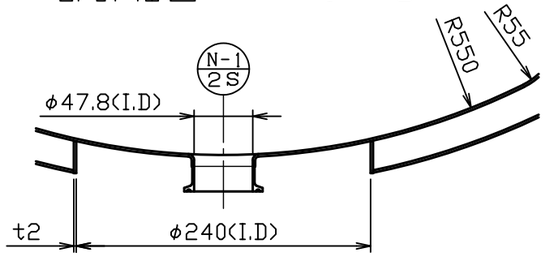


ドレン部詳細図　S＝1：5

| No. | 品名 | 材質 | 個数 | 備考 |
|---|---|---|---|---|
| 1 | 容器本体 | SUS304 | 1 | t2.0(34-1-2-0029065) |
| 2 | ステンレスキャスター | ﾅｲﾛﾝ･ｳﾚﾀﾝ車 | 2 | SU-STC-125-GNU(ﾅﾝｼﾝ) |
| 3 | ストッパー付ステンレスキャスター | ﾅｲﾛﾝ･ｳﾚﾀﾝ車 | 2 | SU-STC-125-GNU-S-2(ﾅﾝｼﾝ) |
| 4 | 蓋本体 | SUS304 | 1 | t2.0(34-1-2-0029052) |
| 5 | Oリング | ｼﾘｺﾝｺﾞﾑ | 1 | P570 |
| 6 | スイングボルト（M12－L110） | SCS13 | 8 | M12(44-1-2-0029024) |
| 7 | 六角ボルト（全ねじ，N，SW付） | SUS304 | 16 | M10－L20 |
| 8 | ガスケット（A） | ｼﾘｺﾝｺﾞﾑ | 3 | 2S（トーステ） |
| 9 | クランプバンド（A） | SCS13 | 3 | 2S（トーステ） |
| 10 | ヘルールキャップ（厚板タイプ） | SUS304 | 1 | 2S(16AMD(11))(ﾄｰｽﾃ) |
| 11 | のぞき窓（NM－2S） | 耐熱強化ｶﾞﾗｽ | 1 | 2S(44-1-2-0029366) |
| 12 | ガスケット（B） | ｼﾘｺﾝｺﾞﾑ | 3 | 1．5S（トーステ） |
| 13 | クランプバンド（B） | SCS13 | 3 | 1．5S（トーステ） |
| 14 | のぞき窓（NM－1．5S） | 耐熱強化ｶﾞﾗｽ | 1 | 1.5S(44-1-2-0029365) |
| 15 | 安全弁（S－4－0．18） | SUS304 | 1 | 1.5S(44-1-2-0033739) |
| 16 | 圧力計（PV－P－3－0．4） | 要部SUS | 1 | 1.5S(44-1-2-0033740) |
| 17 | 手動二方サニタリーボールバルブ | SUS316L | 1 | 2S(Oﾘﾝｸﾞｼﾘｺﾝ)(ﾄｰｽﾃ) |
| 1 18 | 容器用銘板取付座 | SUS304 | 1 | t2.0(44-1-1-0040365) |
| 1 19 | 容器用銘板 | SUS304 | 1 | t1.5(44-1-1-0040366) |

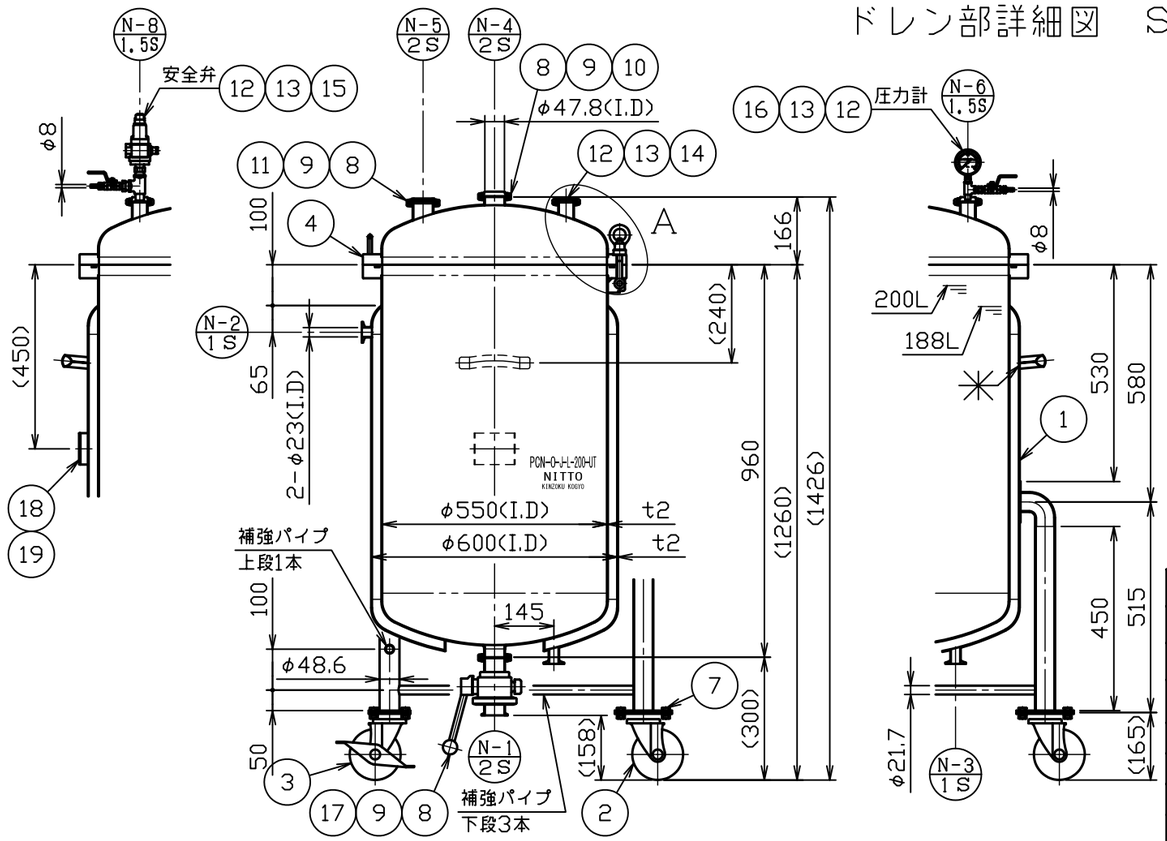


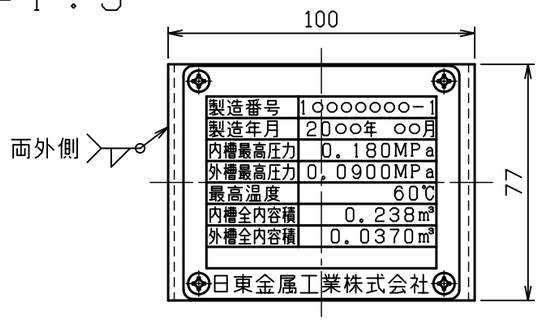


1 銘板詳細図　S＝1：2

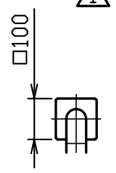


| 製品仕様 | |
|---|---|
| 本体使用圧力 | 0 ～ 0．18MPa |
| 本体使用温度 | 60℃（内容液沸点未満） |
| 本体全容量 | 約 238．1L |
| 安全弁吹出し圧力 | 0．18MPa |
| 圧力計表示範囲 | 0 ～ 0．4MPa |
| ジャケット使用圧力 | 0 ～ 0．09MPa |
| ジャケット使用温度 | 冷水～温水 |
| ジャケット容量 | 約 37．0L |
| 大気圧を基準（0）とした差圧である | |
| 重量 | 約 124kg |
| 適正使用積載重量 | 製品含んで 490kg以下 |

注記
内外面#320バフ研磨

| No. | 変更番号 | 氏名 | 日付 |
|---|---|---|---|
| 3 | | | |
| 2 | | | |
| 1 | No．21558 | 堀井 | 2021.9.2 |

板金溶接組立の寸法許容差は±1％又は5mmの大きい値

| | 製図 | 設計 | 検図 | 承認 |
|---|---|---|---|---|
| 氏名 | 高橋 | 高橋 | 小野寺 | 小野寺 |
| 日付 | H27.11.10 | H27.11.10 | | |

名称：ジャケット型フランジオーブン加圧容器 脚付 加圧ユニット PCN－O－J－L－200－UT

図番：HP－1－2－0033848－1

尺度：1：15　1：5　1：2

参考図：－　得意先名：　規格

日東金属工業株式会社